

ОТЧЕТ О ФИНАНСОВЫХ РЕЗУЛЬТАТАХ ДЕЯТЕЛЬНОСТИ УЧРЕЖДЕНИЯ



на 1 января 2023 г.

Учреждение	МБУ ДО ДЮСШ № 11
Обособленное подразделение	
Учредитель	
Наименование органа, осуществляющего полномочия учредителя	Комитет молодежной политим, физической культуры и спорта Администрации города Иванова
Периодичность: годовая	
Единица измерения: руб.	


Форма по ОКУД	КОДЫ
Дата	0503721
по ОКПО	01.01.2023
ИНН	13700153
	3702037046
по ОКТМО	
по ОКПО	24401000
ИНН	
Глава по БК	167
по ОКЕИ	383

Наименование показателя	Код строки	Код аналитики	Деятельность с целевыми средствами	Деятельность по государственному заданию	Приносящая доход деятельность	Итого
1	2	3	4	5	6	7
Доходы	010	100	6 278 604,73	11 428 083,00	223 700,00	17 930 387,73
в том числе:						
Доходы от оказания платных услуг (работ)		131	-	12 044 498,00	223 700,00	12 268 198,00
Поступления текущего характера бюджетным и автономным учреждениям от сектора государственного управления		152	6 278 604,73	-	-	6 278 604,73
Доходы от выбытия активов		172	-	-960 947,80	-	-960 947,80
Доходы от оценки активов и обязательств		176	-	344 532,80	-	344 532,80
Расходы	150	200	5 004 075,70	13 395 606,03	224 787,65	18 624 469,38
в том числе:						
Заработная плата		211	-	5 934 993,81	109 045,24	6 044 039,05
Начисления на выплаты по оплате труда		213	-	1 772 340,15	32 931,66	1 805 271,81
Услуги связи		221	-	38 446,56	-	38 446,56
Транспортные услуги		222	-	79 725,31	-	79 725,31
Коммунальные услуги		223	-	614 246,14	44 717,75	658 963,89
Арендная плата за пользование имуществом (за исключением земельных участков и других обособленных природных объектов)		224	-	31 500,00	-	31 500,00
Работы, услуги по содержанию имущества		225	4 932 075,70	166 957,28	26 148,00	5 125 180,98
Прочие работы, услуги		226	72 000,00	171 057,19	10 500,00	253 557,19
Страхование		227	-	1 986,56	-	1 986,56
Социальные пособия и компенсации персоналу в денежной форме		266	-	51 980,58	-	51 980,58
Амортизация		271	-	1 529 405,00	-	1 529 405,00
Расходование материальных запасов		272	-	2 093 706,20	1 445,00	2 095 151,20
Налоги, пошлины и сборы		291	-	909 261,25	-	909 261,25
Чистый операционный результат (стр. 301 - стр. 302); (стр. 310 + стр. 410)	300		1 274 529,03	-1 967 523,03	-1 087,57	-694 081,57
Операционный результат до налогообложения (стр. 010 - стр. 150)	301		1 274 529,03	-1 967 523,03	-1 087,57	-694 081,57
Налог на прибыль	302		-	-	-0,08	-0,08
Операции с нефинансовыми активами (стр. 320 + стр. 330 + стр. 350 + стр. 360 + стр. 370 + стр. 380 + стр. 390 + стр. 400)	310		-	126 458,49	2 980,00	129 438,49
Чистое поступление основных средств	320		-	-294 546,28	-	-294 546,28
в том числе:						
увеличение стоимости основных средств	321	310	1 169 879,03	1 181 377,72	0,11	2 351 256,86
уменьшение стоимости основных средств	322	41X	1 169 879,03	1 475 824,00	0,11	2 645 803,14
Чистое поступление нематериальных активов	330		-	-	-	-
в том числе:						
увеличение стоимости нематериальных активов	331	320	-	-	-	-
уменьшение стоимости нематериальных активов	332	42X	-	-	-	-
Чистое поступление произведенных активов	350		-	344 532,80	-	344 532,80
в том числе:						
увеличение стоимости произведенных активов	351	330	-	344 532,80	-	344 532,80
уменьшение стоимости произведенных активов	352	43X	-	-	-	-
Чистое поступление материальных запасов	360		-	72 498,89	2 980,00	75 478,89
в том числе:						
увеличение стоимости материальных запасов	361	340	104 650,00	2 222 092,99	4 425,00	2 331 167,99
из них:						
< Для добавления строк выделите данную область и нажмите кнопку «Добавить строку» >						
уменьшение стоимости материальных запасов	362	440	104 650,00	2 149 594,10	1 445,00	2 255 689,10
из них:						
< Для добавления строк выделите данную область и нажмите кнопку «Добавить строку» >						
Чистое поступление прав пользования	370		-	-	-	-
в том числе:						
увеличение стоимости прав пользования	371	35X	-	-	-	-
уменьшение стоимости прав пользования	372	45X	-	-	-	-
Чистое изменение затрат на изготовление готовой продукции (работ, услуг)	390		-	-	-	-
в том числе:						
увеличение затрат	391	x	-	11 753 938,99	224 787,65	11 978 726,64
уменьшение затрат	392	x	-	11 753 938,99	224 787,65	11 978 726,64
Расходы будущих периодов	400	x	-	3 973,08	-	3 973,08
Операции с финансовыми активами и обязательствами (стр. 420 - стр. 510)	410		1 274 529,03	-2 093 981,52	-4 067,67	-823 520,06
Операции с финансовыми активами (стр. 430 + стр. 440 + стр. 450 + стр. 460 + стр. 470 + стр. 480)	420		-	-779 417,84	-4 067,78	-783 485,60
Чистое поступление денежных средств и их эквивалентов	430		-	181 529,96	-13 867,78	167 662,20
в том числе:						
поступление денежных средств и их эквивалентов	431	510	6 804 920,52	12 051 462,68	213 900,00	19 070 283,20
выбытие денежных средств и их эквивалентов	432	610	6 804 920,52	11 869 932,72	227 767,76	18 902 621,00
Чистое поступление ценных бумаг, кроме акций	440		-	-	-	-
в том числе:						
увеличение стоимости ценных бумаг, кроме акций и иных финансовых инструментов	441	620	-	-	-	-
уменьшение стоимости ценных бумаг, кроме акций и иных финансовых инструментов	442	620	-	-	-	-
Чистое поступление акций и иных финансовых инструментов	450		-	-	-	-
в том числе:						
увеличение стоимости акций и иных финансовых инструментов	451	530	-	-	-	-
уменьшение стоимости акций и иных финансовых инструментов	452	630	-	-	-	-
Чистое предоставление займов (ссуд)	460		-	-	-	-
в том числе:						
увеличение задолженности по предоставленным займам (ссудам)	461	540	-	-	-	-
уменьшение задолженности по предоставленным займам (ссудам)	462	640	-	-	-	-
Чистое поступление иных финансовых активов	470		-	-	-	-
в том числе:						
увеличение стоимости иных финансовых активов	471	550	-	-	-	-
уменьшение стоимости иных финансовых активов	472	650	-	-	-	-
Чистое увеличение дебиторской задолженности	480		-	-960 947,80	9 800,00	-951 147,80
в том числе:						
увеличение дебиторской задолженности	481	560	6 804 920,52	75 849 096,49	252 700,00	82 906 717,01
уменьшение дебиторской задолженности	482	660	6 804 920,52	76 810 044,29	242 900,00	83 857 864,81
Операции с обязательствами (стр. 520 + стр. 530 + стр. 540 + стр. 550 + стр. 560)	510		-1 274 529,03	1 314 563,68	-0,19	40 034,46
Чистое увеличение задолженности по внутренним привлеченным займам/ссудам	520		-	-	-	-
в том числе:						
увеличение задолженности по внутренним привлеченным займам/ссудам	521	710	-	-	-	-
уменьшение задолженности по внутренним привлеченным займам/ссудам	522	810	-	-	-	-
Чистое увеличение задолженности по внешним привлеченным займам/ссудам	530		-	-	-	-
в том числе:						
увеличение задолженности по внешним привлеченным займам/ссудам	531	720	-	-	-	-
уменьшение задолженности по внешним привлеченным займам/ссудам	532	820	-	-	-	-

Чистое увеличение прочей кредиторской задолженности	540		-1 274 528,03	1 344 105,14	-0,19	69 575,92
в том числе:						
увеличение прочей кредиторской задолженности	541	730	6 278 604,73	14 033 843,70	241 784,68	20 554 233,11
уменьшение прочей кредиторской задолженности	542	830	7 553 133,76	12 689 738,56	241 784,67	20 484 657,19
Чистое изменение доходов будущих периодов	550	х	-	-	-	-
Чистое изменение резервов предстоящих расходов	560	х	-	-29 541,46	-	-29 541,46

Руководитель  Т.А. Чернова (расшифровка подписи) Главный бухгалтер  И.Л. Молькова (расшифровка подписи)

Централизованная бухгалтерия _____
(наименование, ОГРН, ИНН, КПП, местонахождение)

Руководитель (уполномоченное лицо) **Директор**  Кимеле А.Н. (расшифровка подписи)

Исполнитель **Директор МКУ ЦБ**  Кимеле А.Н. (расшифровка подписи) 8(4932) 59-47-06 (телефон, e-mail)

6 марта 2023 г.